





F36-420

Sliding model

Modelo deslizante

 WATT	 RPM	 a x b x h mm	 Kg
800	2950	880x500x390	30

1- 230 Volt - Hz 50 single-phase motor
Motor monofásico 230 Volt - Hz 50



Compound cut at 45°
Corte compuesto a 45°



Safety plug with PRCD anti-reset switch

Conexión de seguridad con interruptor PRCD anti-arranque

TECHNICAL FEATURES

Disc diameter: 200 mm
Disc inner bore: 25,4mm
Cutting max height at 0°: 30 mm
Cutting max height at 45°: 25 mm
Maximum cutting capacity cut: 500 mm
Workbench dimensions: 785x385 mm

STANDARD EQUIPMENT

- Fence
 - Accessory for 45° cuts
 - Water collector tank
 - Base
- Workbench maximum dimensions 785x385 mm
 - Maximum cut 500 mm
 - Equipped with lubrication recirculating water pump
 - *Mesa de trabajo dimensiones máximas 785x385 mm*
 - *Maxima corte 500 mm*
 - *Equipada con sistema de bomba de agua para lubricar*

CARACTERÍSTICAS TÉCNICAS

Diametro del disco: 200 mm
Diametro interior del disco: 25,4 mm
Altura maxima de corte a 90°: 30 mm
Altura maxima de corte a 45°: 25 mm
Máxima capacidad de corte: 500 mm
Dimensiones de la mesa de trabajo: 785x385 mm

EQUIPAMIENTO DE SERIE

- *Guía*
- *Accesorio para cortar de 45°*
- *Depósito de recogida de agua*
- *Base*

ART.

F36-420

EAN CODE

3700209503803



FOX[®]